

Square beachflag med udligger lille

Systemstørrelse (stang uden fod) 59,0 x 230,0 cm

- Bruges f.eks. som beach- eller snowflag
- nem montering og afmontering

Fodvarianter



- Krydsfod i metal til drejelig flag
- (ca. 2 kg; diameter 80 cm)
- inkl. 12l-fyldvægt



- PVC gulvdybel til drejelige flag, egnet til sand og bløde underlag (gulvforankring 24 cm)



- Ståplade til drejelige flag (12 kg, 55 x 55 x 0,5 cm), med gribhul til nem transport



- Drive on fod til drejbare flag (58,5 x 21,5 cm)



Square beachflag med udligger



Leveringsomfang




1 x Transporttaske
1 x Stang
1 x udvalgt fodvariant

**Fotoeksempler med
fodvarianten ståplade!**


Ved system inkl. tryk desuden:
1 x Tryk på flagstof



1. Saml stangen.




2. Fastgør udligger.



3. Skub square-flag på stangen.




4. Skub square-flag helt frem til enden over den øvre stangdel (udligger).



5. Løsn vingskruen og skub klemringen opad.



6. Stik square beachflaget i ståpladen (udvalgt fodvariant).



7. Sæt karabinhagen på. Spænd square beachflaget, og spænd klemringen fast med vingskruen.



Så er du klar!